

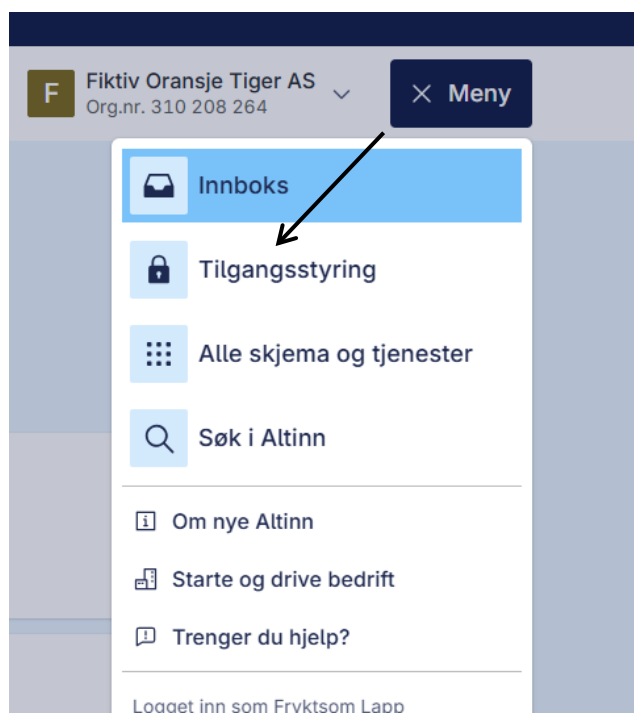
Brukerveiledning for tilgangsstyring i Altinn3

For å få tilgang til Tilskuddsportalen for privathelsetjeneste må du be daglig leder eller eier av virksomheten å logge seg inn i Altinn.

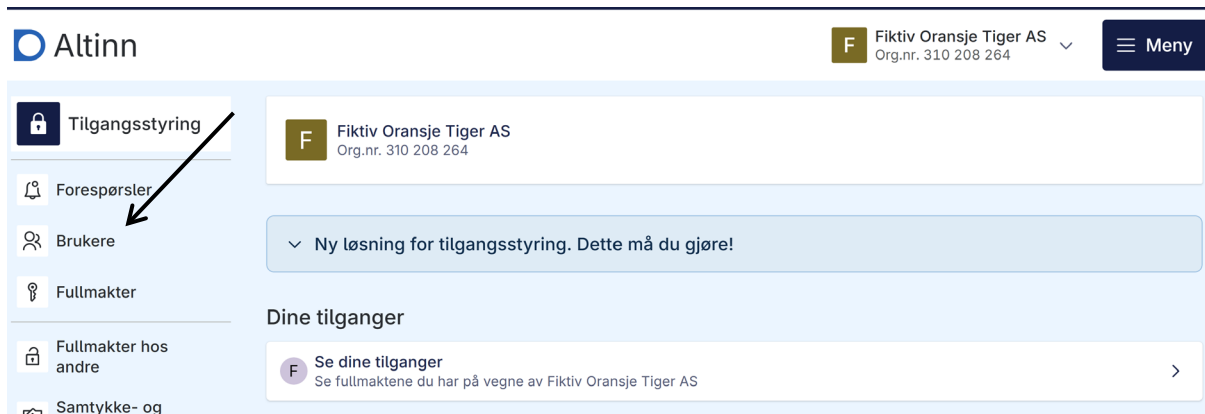
Logg inn i Altinn og gå inn på virksomheten (hovedorganisasjonsnummer) som du representerer slik:



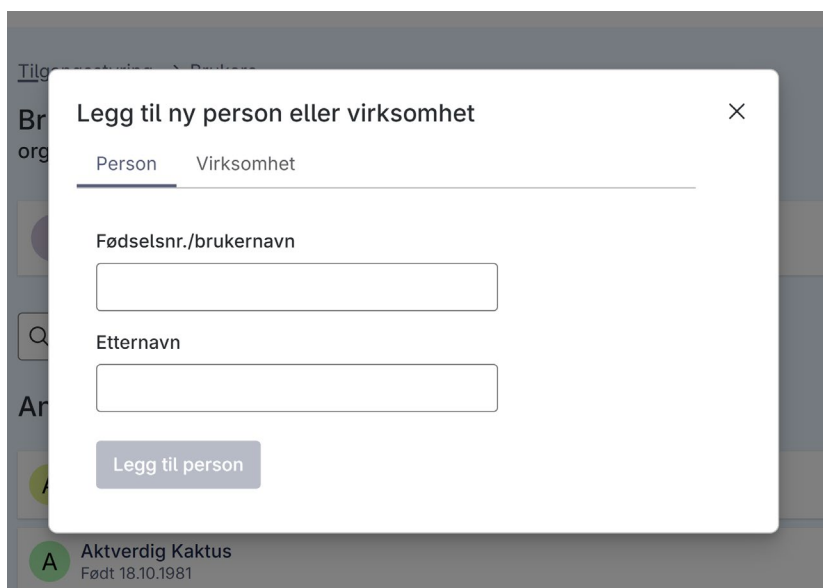
Trykk på **Meny** på høyre side og velg **Tilgangsstyring**:



På venstre side kan du trykke på **Brukere** og legge til ny bruker som du ønsker. Trykk så på **Ny bruker**.



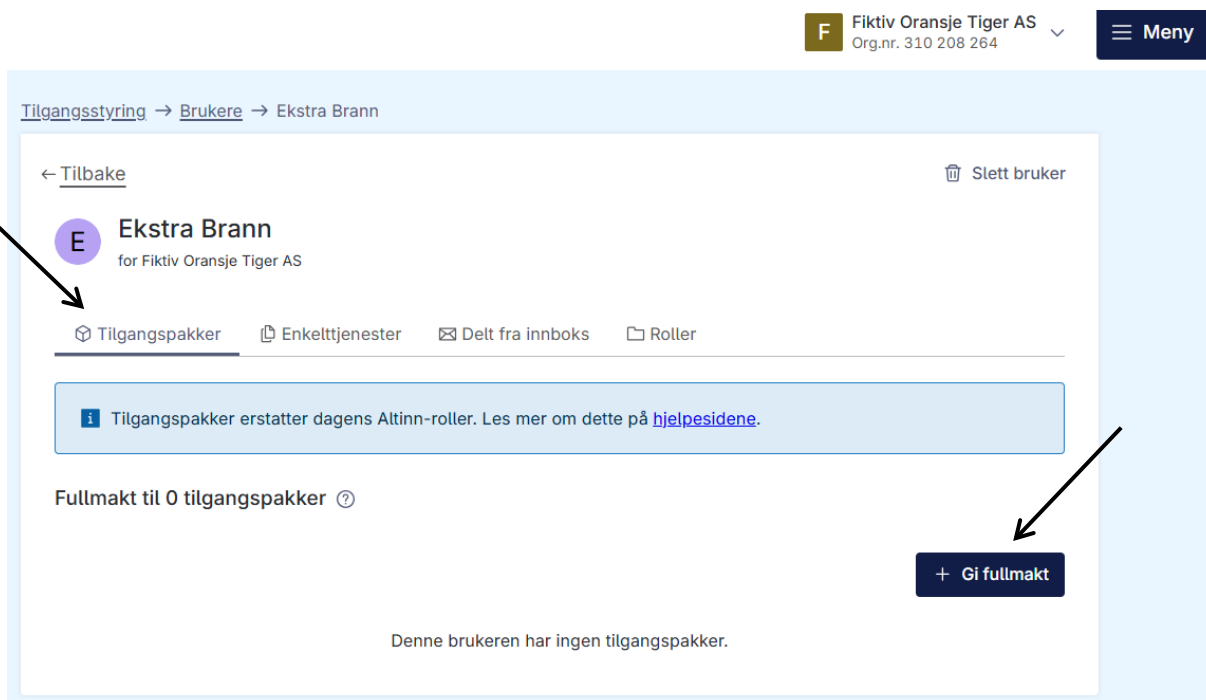
Legg til ny person som skal representere virksomheten:



Nå kan du gi fullmakt ved å trykke på **Gi fullmakt**. Du kan velge mellom en av følgende tilganger:

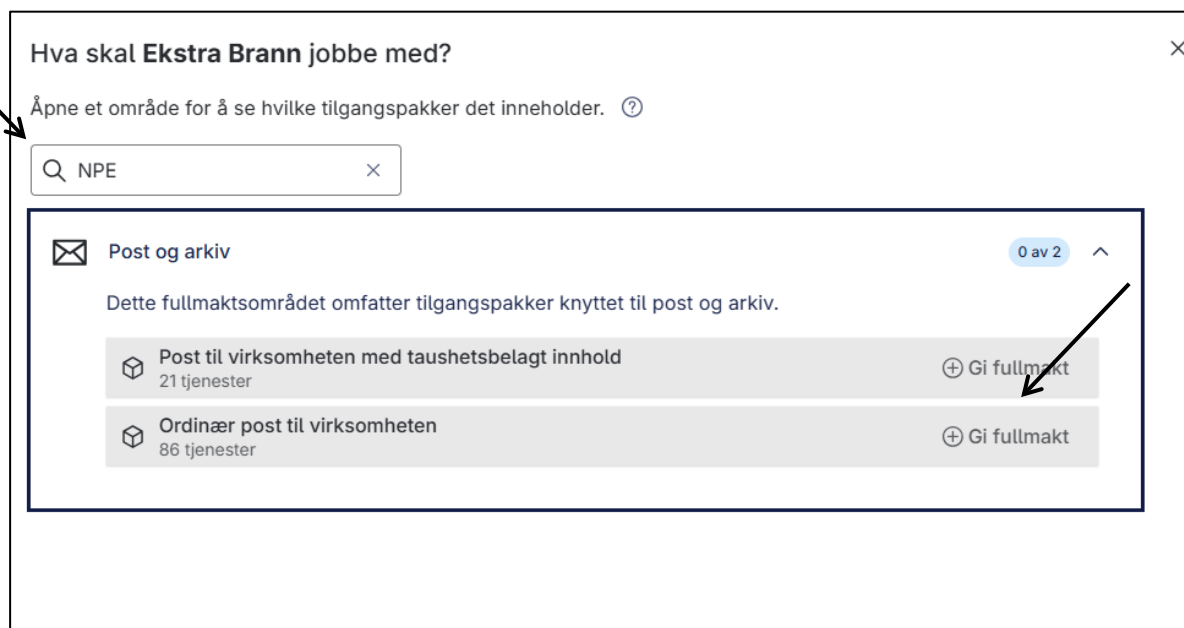
- Tilgangspakke: Ordinær post til virksomhet
- Enkelttjeneste: NPE Tilgang til Tilskuddsportalen

Registrering av tilgangspakke:



The screenshot shows the user management interface for 'Ekstra Brann' (for Fiktiv Oransje Tiger AS). The user profile is visible with a purple 'E' icon. Below the profile, there are tabs for 'Tilgangspakker', 'Enkelttjenester', 'Delt fra innboks', and 'Roller'. A blue information box states: 'Tilgangspakker erstatter dagens Altinn-roller. Les mer om dette på [hjelpesidene](#).' Below this, it says 'Fullmakt til 0 tilgangspakker ?'. At the bottom, there is a dark blue button labeled '+ Gi fullmakt'. A black arrow points to this button. Another black arrow points to the 'Tilgangspakker' tab. The top right corner shows the user 'F Fiktiv Oransje Tiger AS' and a 'Meny' button. The breadcrumb trail is 'Tilgangsstyring → Brukere → Ekstra Brann'.

Skriv **NPE** i søkefelt og velg «**Ordinær post til virksomheten**»:

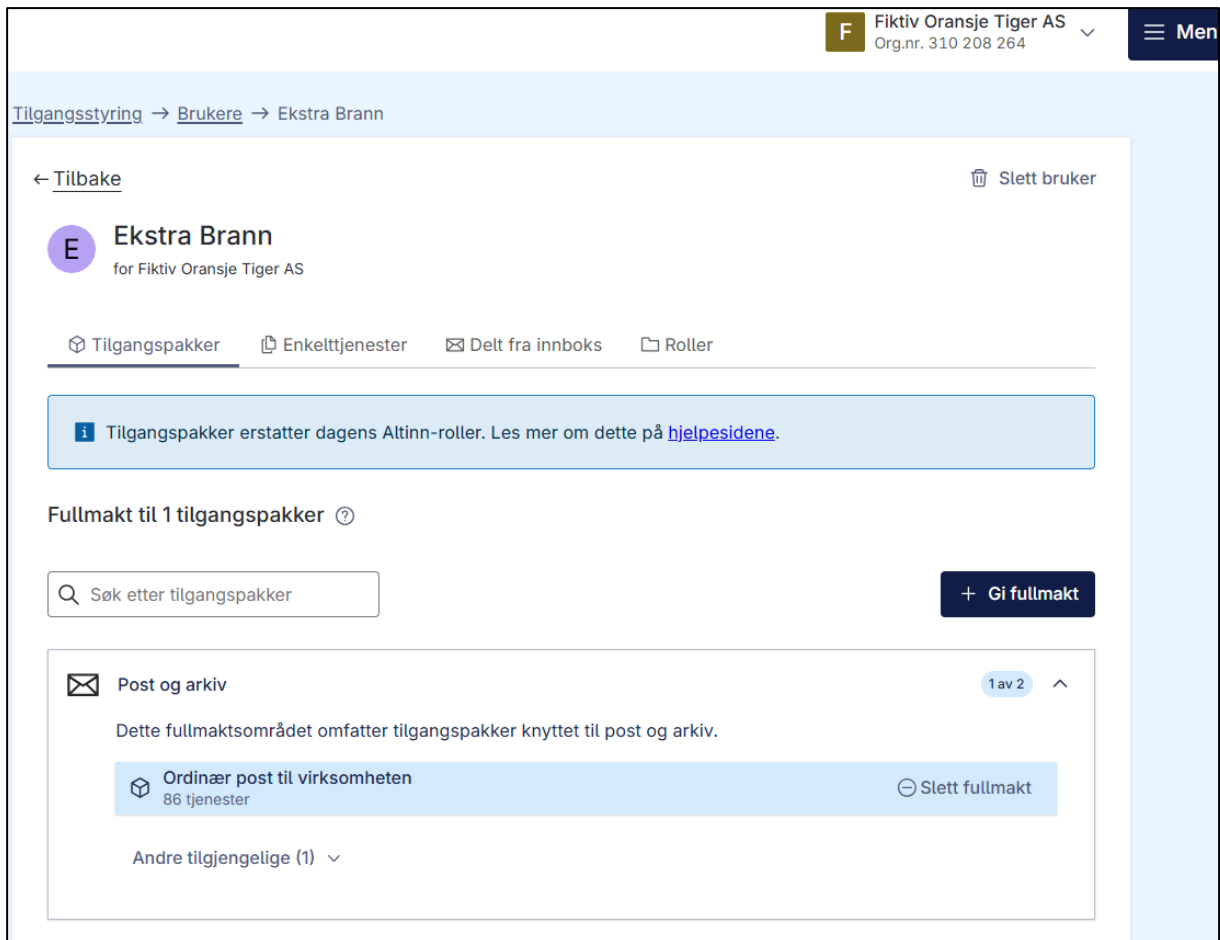


The screenshot shows a search dialog box titled 'Hva skal Ekstra Brann jobbe med?'. The search criteria is 'NPE'. The results are listed under the heading 'Post og arkiv' (0 av 2). The results are:

- Post til virksomheten med taushetsbelagt innhold (21 tjenester) with a '+ Gi fullmakt' button.
- Ordinær post til virksomheten (86 tjenester) with a '+ Gi fullmakt' button.

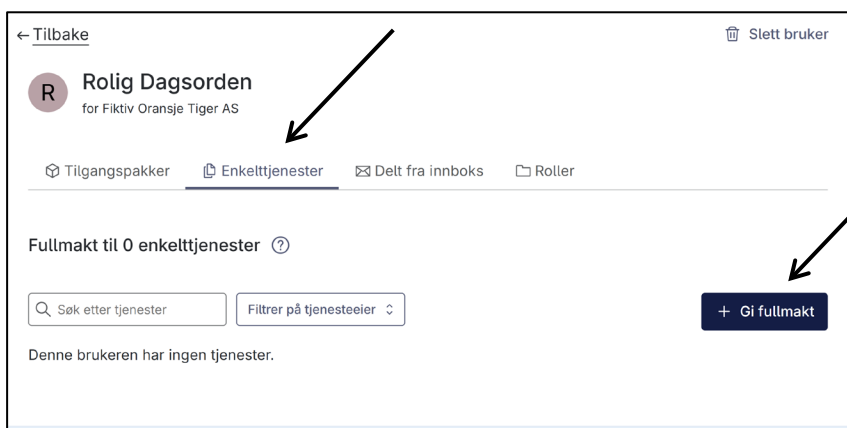
A black arrow points to the search input field containing 'NPE'. Another black arrow points to the '+ Gi fullmakt' button for 'Ordinær post til virksomheten'.

Den nye personen har nå tilgang til å logge seg inn i Tilskuddsportalen:



The screenshot shows the user management page for 'Ekstra Brann' (for Fiktiv Oransje Tiger AS). At the top right, there is a user profile for 'Fiktiv Oransje Tiger AS' with Org.nr. 310 208 264 and a 'Men' menu. The breadcrumb trail is 'Tilgangsstyring → Brukere → Ekstra Brann'. The user profile section includes a back arrow, a 'Slett bruker' button, and the user name 'Ekstra Brann' with a sub-name 'for Fiktiv Oransje Tiger AS'. Below this are tabs for 'Tilgangspakker', 'Enkelttjenester', 'Delt fra innboks', and 'Roller'. A blue information box states: 'Tilgangspakker erstatter dagens Altinn-roller. Les mer om dette på [hjelpesidene](#).' Below this, it says 'Fullmakt til 1 tilgangspakker' with a help icon. There is a search box 'Søk etter tilgangspakker' and a '+ Gi fullmakt' button. A section titled 'Post og arkiv' (1 av 2) shows a list of permissions, with one entry: 'Ordinær post til virksomheten' (86 tjenester) with a 'Slett fullmakt' button. At the bottom, it says 'Andre tilgjengelige (1)'.

Registrering av Enkelttjeneste:















The screenshot shows the user management page for 'Rolig Dagsorden' (for Fiktiv Oransje Tiger AS). It features a back arrow, a 'Slett bruker' button, and the user name 'Rolig Dagsorden' with a sub-name 'for Fiktiv Oransje Tiger AS'. The 'Enkelttjenester' tab is selected. Below the tabs, it says 'Fullmakt til 0 enkelttjenester' with a help icon. There is a search box 'Søk etter tjenester' and a 'Filtrer på tjenesteeier' dropdown. A '+ Gi fullmakt' button is visible. Two black arrows point to the 'Enkelttjenester' tab and the '+ Gi fullmakt' button respectively. The text 'Denne brukeren har ingen tjenester.' is displayed at the bottom.

Søk etter NPE tilgang:

Gi Rolig Dagsorden fullmakt til ny tjeneste

1141 treff på søket:

 NPE Tilgang til Tilskuddsportalen Norsk pasientskadeerstatning	 Gi fullmakt
 Melding fra Regnskapsregisteret Brønnøysundregistrene	 Gi fullmakt
 Altinn Support Dashboard: Production Digitaliseringsdirektoratet	 Gi fullmakt
 Altinn Support Dashboard: TT02 Digitaliseringsdirektoratet	 Gi fullmakt
 Administrere organisasjonstilknytning i Ansattporten Digitaliseringsdirektoratet	 Gi fullmakt
 Jegerprøveinstruktør - autorisasjon	 Gi fullmakt

Den nye personen har nå tilgang til å logge seg inn i Tilskuddsportalen.